

佐賀県バドミントンリーグ 男子1部成績表

	A		B		C		D		E		F		G		H		I		J		参 加 数	勝 合 計	得 失 ポ イ ン ト	得 失 ゲ ー ム	得 失 ゲ ー ム 率	順 位	備 考					
	勝	敗	勝	敗	勝	敗	勝	敗	勝	敗	勝	敗	勝	敗	勝	敗	勝	敗	勝	敗												
A 七山モンキーズ			2 1 3-0 (6-0)		2 1 3-0 (6-0)		1 1 1-2 (2-5)		1 1 1-2 (2-4)		2 1 3-0 (6-0)		1 1 1-2 (2-5)		2 1 3-0 (6-0)		2 1 3-0 (6-0)		2 1 3-0 (6-0)		15	6	21	21	-	6	42	-	14	7.500	6	
B 肥前クラブ	2 0-3 (0-6)			2 1-2 (3-5)		2 1-2 (2-4)		2 0-3 (2-6)		2 2-1 (5-2)		2 1-2 (2-4)		2 2-1 (5-3)		2 3-1 (4-2)		2 1-2 (2-4)			18	3	21	11	-	17	25	-	36	4.098	7	
C ダイナマイト	2 0-3 (0-6)	2 2-1 (5-3)			2 0-3 (2-6)		2 1-2 (2-5)		2 3-0 (6-3)		2 3-0 (6-1)		2 2-1 (4-3)		2 0-3 (1-6)		2 1-2 (3-4)				18	4	22	12	-	15	29	-	37	4.394	5	
D 山内 オールスターズ	2 2-1 (5-2)	2 2-1 (4-2)	2 3-0 (6-2)			2 2-1 (4-2)		2 3-0 (6-1)		2 3-0 (6-1)		2 2-1 (4-2)		2 2-1 (5-3)		2 2-1 (4-2)					18	9	27	21	-	6	44	-	17	7.213	1	
E 城西 ウエズデイズ	2 2-1 (4-2)	2 3-0 (6-2)	2 2-1 (5-2)	2 1-2 (2-4)			2 3-0 (6-0)		2 2-1 (5-2)		2 3-0 (6-1)		2 2-1 (4-4)		2 3-0 (6-1)						18	8	26	21	-	6	44	-	18	7.097	2	
F 鍋島クラブA	2 0-3 (0-6)	2 1-2 (2-5)	2 0-3 (3-6)	2 0-3 (1-6)	2 0-3 (0-6)			2 1-2 (2-5)		2 2-1 (4-3)		2 0-3 (1-6)		2 0-3 (3-6)							18	1	19	4	-	23	16	-	49	2.462	10	
G 太良クラブA	2 2-1 (5-2)	2 2-1 (4-2)	2 0-3 (1-6)	2 0-3 (1-6)	2 1-2 (2-5)	2 2-1 (5-2)			2 1-2 (3-4)		2 0-3 (0-6)		2 1-2 (2-5)								18	3	21	9	-	18	23	-	38	3.770	8	
H 浜玉フェニックス	2 0-3 (0-6)	2 1-2 (3-5)	2 1-2 (3-4)	2 1-2 (2-4)	2 0-3 (1-6)	2 1-2 (3-4)	2 2-1 (4-3)			2 0-3 (0-6)		2 0-3 (1-6)									18	1	19	6	-	21	17	-	44	2.787	9	
I CLUB ZERO A	2 0-3 (0-6)	2 1-3 (2-4)	2 3-0 (6-1)	2 1-2 (3-5)	2 1-2 (4-4)	2 3-0 (6-1)	2 3-0 (6-0)	2 3-0 (6-0)			2 1-2 (3-5)										18	4	22	16	-	12	36	-	26	5.806	4	
J 多久クラブ	2 0-3 (0-6)	2 2-1 (4-2)	2 2-1 (4-3)	2 1-2 (2-4)	2 0-3 (1-6)	2 3-0 (6-3)	2 2-1 (5-2)	2 3-0 (6-1)	2 2-1 (5-3)												18	6	24	15	-	12	33	-	30	5.238	3	

参加点 (5人で参加...2 4~3人で参加...1) を入力する。

その試合に勝った場合、「1」を入力する。


その試合の内容を入力する。


佐賀県バドミントンリーグ 男子2部成績表

	A		B		C		D		E		F		G		H		I		J		参加数	勝合計	得ポイント	失ゲーム	得失ゲーム率	順位	備考				
	勝	敗	勝	敗	勝	敗	勝	敗	勝	敗	勝	敗	勝	敗	勝	敗	勝	敗													
A 水鳥会			2 1-2 (3-4)	1 2-1 (5-3)	2 1-2 (5-2)	1 2-1 (5-2)	2 1-2 (6-0)	1 3-0 (4-2)	2 1-2 (6-0)	1 2-1 (4-2)	2 1-2 (5-3)	1 2-1 (5-3)	2 1-2 (4-2)	1 3-0 (6-0)	2 1-2 (4-2)	1 2-1 (5-3)	18	8	26	19	-	8	43	-	18	7.049	2				
B 我流羽根球団A	2 2-1 (4-3)	1			2 3-0 (6-1)	1	2 2-1 (4-2)	1	2 3-0 (6-0)	1	2 2-1 (5-3)	1	2 2-1 (5-2)	1	2 3-0 (6-0)	1	2 1-2 (2-4)	1	2 1-2 (3-4)	18	7	25	19	-	8	41	-	19	6.833	3	
C 朝日クラブA	2 1-2 (3-5)	1	2 0-3 (1-6)			2 3-0 (6-0)	1	2 1-2 (3-4)	1	2 2-1 (4-3)	1	2 1-2 (2-4)	1	2 3-0 (6-0)	1	2 2-1 (5-2)	1	2 1-2 (2-5)	18	4	22	14	-	13	32	-	29	5.246	5		
D 佐大医学部A	2 1-2 (2-5)	1	2 1-2 (2-4)	0 0-3 (0-6)		2 1-2 (3-5)	1	2 2-1 (5-2)	1	2 3-0 (6-0)	1	2 3-0 (6-0)	1	2 1-2 (3-5)	1	2 1-2 (3-4)	18	3	21	13	-	14	30	-	31	4.918	7				
E 千代田 バドミントンクラブ	2 1-2 (2-5)	1	2 0-3 (0-6)	2 2-1 (4-3)	1	2 2-1 (5-3)		2 1-2 (3-5)	1	2 3-0 (6-0)	1	2 3-0 (6-0)	1	2 0-3 (1-6)	1	2 0-3 (0-6)	18	4	22	12	-	15	27	-	34	4.426	6				
F Clear唐津	2 0-3 (0-6)	1	2 1-2 (3-5)	1	2 1-2 (3-4)	1	2 1-2 (2-5)	1	2 2-1 (5-3)		2 3-0 (6-0)	1	2 2-1 (4-2)	1	2 1-2 (2-4)	1	2 0-3 (0-6)	18	3	21	11	-	16	25	-	35	4.167	8			
G 塩田クラブ	2 1-2 (2-4)	1	2 1-2 (2-5)	2 2-1 (4-2)	1	0 0-3 (0-6)	0	0 0-3 (0-6)	0	2 0-3 (0-6)	1	2 0-3 (0-6)	1	2 3-0 (6-0)	1	2 3-0 (6-2)	0	2 0-3 (0-6)	12	3	15	10	-	17	20	-	37	3.509	9		
H 目達原クラブA	0 0-3 (0-6)	2	0 0-3 (0-6)	0	0 0-3 (0-6)	0	0 0-3 (0-6)	0	0 0-3 (0-6)	0	0 0-3 (0-6)	0	0 0-3 (0-6)	0	0 0-3 (0-6)	2	0 0-3 (0-6)	4	0	4	0	-	27	0	-	54	0.000	10			
I 佐賀大学A	2 1-2 (2-4)	1	2 2-1 (4-2)	1	2 1-2 (2-5)	1	2 2-1 (5-3)	1	2 3-0 (6-1)	1	2 2-1 (4-2)	1	2 0-3 (2-6)	1	2 3-0 (6-0)	1	2 0-3 (0-6)	18	5	23	14	-	13	31	-	29	5.167	4			
J 鏡倶楽部A	2 1-2 (3-5)	1	2 2-1 (4-3)	1	2 2-1 (5-2)	1	2 2-1 (4-3)	1	2 3-0 (6-0)	1	2 3-0 (6-0)	1	2 3-0 (6-0)	1	2 3-0 (6-0)	1	2 3-0 (6-0)	18	8	26	22	-	5	46	-	13	7.797	1			

佐賀県バドミントンリーグ 男子3部成績表

	A		B		C		D		E		F		G		H		I		J		参加数	勝 計	得 ポイント	失 ゲーム	得 ゲーム	失 ゲーム率	順位	備考			
	勝	敗	勝	敗	勝	敗	勝	敗	勝	敗	勝	敗	勝	敗	勝	敗	勝	敗													
A Crazy Orange			2 1-2 (3-5)	1 2-1 (5-3)	2 2-1 (5-3)	1 1-2 (3-4)	2 2-1 (4-2)	1 1-2 (3-4)	2 0-3 (2-6)	1 2-1 (5-3)	2 1-2 (2-4)	1 1-2 (3-4)	2 1-2 (3-4)	1 1-2 (2-4)	2 1-2 (3-4)	1 1-2 (6-2)	2 3-0 (6-2)	1 3-0 (6-2)	18	4	22	13	-	14	33	-	33	5.000	5		
B 若楠アミーゴ	2 2-1 (5-3)	1			2 1-2 (2-4)	1	2 0-3 (1-6)	1	2 3-0 (6-1)	1	2 1-2 (3-4)	1	2 1-2 (2-4)	1	2 0-3 (1-6)	1	2 1-2 (2-5)	1	2 1-2 (3-4)	18	2	20	10	-	17	25	-	37	4.032	9	
C 嘉瀬クラブA	2 1-2 (3-5)	1	2 2-1 (4-2)	1			2 1-2 (2-5)	1	2 1-2 (2-4)	1	2 1-2 (3-4)	1	2 2-1 (5-3)	1	2 2-1 (4-3)	1	2 2-1 (4-2)	1	2 2-1 (4-2)	17	5	22	14	-	13	31	-	30	5.082	4	
D きさらぎ会 A	2 2-1 (4-3)	1	2 3-0 (6-1)	1	2 2-1 (5-2)	1			2 2-1 (5-2)	1	2 1-2 (3-5)	1	2 1-2 (2-4)	1	2 1-2 (2-5)	1	2 1-2 (3-4)	1	2 2-1 (5-3)	18	5	23	15	-	12	35	-	29	5.469	3	
E ドライブin川副	2 1-2 (2-4)	1	2 0-3 (1-6)	1	2 2-1 (4-2)	1	2 1-2 (2-5)	1			2 1-2 (2-5)	1	2 2-1 (4-2)	1	2 0-3 (0-6)	1	2 2-1 (4-3)	1	2 2-1 (4-4)	18	4	22	11	-	16	23	-	37	3.833	8	
F C-max	2 3-0 (6-2)	1	2 2-1 (4-3)	1	2 2-1 (4-3)	1	2 2-1 (5-3)	1	2 2-1 (5-2)	1			2 2-1 (4-2)	1	2 2-1 (4-3)	1	2 3-0 (6-0)	1	2 2-1 (4-2)	18	9	27	20	-	7	42	-	20	6.774	1	
G 火曜倶楽部A	2 1-2 (3-5)	1	2 2-1 (4-2)	1	2 1-2 (3-5)	1	2 2-1 (4-2)	1	2 1-2 (2-4)	1	2 1-2 (2-4)	1			2 1-2 (2-4)	1	2 2-1 (4-2)	1	2 2-1 (4-2)	18	4	22	13	-	14	28	-	30	4.828	6	
H アニマルズ	2 2-1 (4-2)	1	2 3-0 (6-1)	1	2 1-2 (3-4)	1	2 2-1 (5-2)	1	2 3-0 (6-0)	1	2 1-2 (3-4)	1	2 2-1 (4-2)	1			2 3-0 (6-1)	1	2 3-0 (6-0)	18	7	25	20	-	7	43	-	16	7.288	2	
I CLUB ZERO	2 2-1 (4-3)	1	2 2-1 (5-2)	1	2 1-2 (2-4)	1	2 2-1 (4-3)	1	2 1-2 (3-4)	1	2 0-3 (0-6)	1	2 1-2 (2-4)	1	2 0-3 (1-6)	1			2 2-1 (4-3)	18	4	22	11	-	16	25	-	35	4.167	7	
J 山内Jrクラブ	2 0-3 (2-6)	1	2 2-1 (4-3)	1	2 1-2 (2-4)	1	2 1-2 (3-5)	1	2 1-2 (4-4)	1	2 1-2 (2-4)	1	2 1-2 (2-4)	1	2 0-3 (0-6)	1	2 1-2 (3-4)	1		18	1	19	8	-	19	22	-	40	3.548	10	


 参加点（5人で参加…2 4～3人で参加…1）を入力する。


 その試合に勝った場合、「1」を入力する。

 その試合の内容を入力する。

佐賀県バドミントンリーグ 男子4部成績表

	A	B	C	D	E	F	G	H	I	J	参加 数	勝 計	得 失 ポイント	得 失 ゲーム	得 失 ゲーム率	順位	備考					
	勝 敗	勝 敗	勝 敗	勝 敗	勝 敗	勝 敗	勝 敗	勝 敗	勝 敗	勝 敗												
A AMC		2 1-2 (2-4)	2 1 2-1 (4-3)	2 1 2-1 (5-3)	2 1 1-2 (3-5)	2 1 3-0 (6-0)	2 1 3-0 (6-1)	2 1 3-0 (6-1)	2 1 0-3 (0-6)	2 1 1-2 (2-4)	18	5	23	16	-	11	34	-	27	5.574	5	
B 北川副 バドミントンクラブ	2 1 2-1 (4-2)		2 1 1-2 (2-4)	2 1 0-3 (1-6)	2 1 1-2 (2-4)	2 1 2-1 (5-2)	2 1 3-0 (6-1)	2 1 2-1 (5-3)	2 1 0-3 (1-6)	2 1 1-3 (2-4)	18	4	22	12	-	16	28	-	32	4.667	7	
C 伊万里クラブ	2 1 1-2 (3-4)	2 1 2-1 (4-2)		2 1 1-2 (3-5)	2 1 2-1 (5-3)	2 1 2-1 (4-2)	2 1 3-0 (6-1)	2 1 3-0 (6-0)	2 1 0-3 (0-6)	2 1 1-3 (2-4)	18	5	23	15	-	13	33	-	27	5.500	6	
D 鍋島クラブB	2 1 1-2 (3-5)	2 1 3-0 (6-1)	2 1 2-1 (5-3)		2 1 2-1 (4-3)	2 1 3-0 (6-0)	2 1 3-0 (6-1)	2 1 3-0 (6-1)	2 1 1-2 (3-4)	2 1 1-2 (3-4)	18	6	24	19	-	8	42	-	22	6.563	3	
E チーム ラブソウ	2 1 2-1 (5-3)	2 1 2-1 (4-2)	2 1 1-2 (3-5)	2 1 1-2 (3-4)		2 1 2-1 (4-2)	2 1 2-1 (4-2)	2 1 3-0 (6-0)	2 1 1-2 (3-5)	2 1 2-1 (5-3)	18	6	24	16	-	11	37	-	26	5.873	4	
F REDSTAR	2 1 0-3 (0-6)	1 1 1-2 (2-5)	1 1 1-2 (2-4)	2 1 0-3 (0-6)	2 1 1-2 (2-4)		2 1 2-1 (4-3)	2 1 2-1 (5-4)	2 1 0-3 (0-6)	1 1 1-2 (2-4)	15	2	17	8	-	19	17	-	42	2.881	9	
G TEAM 鹿島	2 1 0-3 (1-6)	2 1 0-3 (1-6)	2 1 0-3 (1-6)	2 1 0-3 (1-6)	2 1 1-2 (2-4)	2 1 1-2 (3-4)		2 1 3-0 (6-0)	2 1 0-3 (0-6)	2 1 1-2 (2-4)	18	2	20	6	-	21	17	-	42	2.881	8	
H 目達原クラブB	2 1 0-3 (1-6)	2 1 1-2 (3-5)	0 1 0-3 (0-6)	2 1 0-3 (1-6)	2 1 0-3 (0-6)	2 1 1-2 (4-5)	1 1 0-3 (0-6)		0 1 0-3 (0-6)	2 1 1-2 (2-4)	12	0	12	3	-	24	11	-	50	1.803	10	
I 鏡倶楽部B	2 1 3-0 (6-0)	2 1 3-0 (6-1)	2 1 3-0 (6-0)	2 1 2-1 (4-3)	2 1 2-1 (5-3)	2 1 3-0 (6-0)	2 1 3-0 (6-0)	2 1 3-0 (6-0)		2 1 3-0 (6-1)	18	9	27	25	-	2	51	-	8	8.644	1	
J 島内整形外科	2 1 2-1 (4-2)	2 1 3-1 (4-2)	2 1 3-1 (4-2)	2 1 2-1 (4-3)	2 1 1-2 (3-5)	2 1 2-1 (4-2)	2 1 2-1 (4-2)	2 1 2-1 (4-2)	2 1 0-3 (1-6)		18	7	25	17	-	12	32	-	26	5.517	2	

 参加点（5人で参加…2 4～3人で参加…1）を入力する。

 その試合に勝った場合、「1」を入力する。

 その試合の内容を入力する。

佐賀県バドミントンリーグ 男子5部成績表

	A	B	C	D	E	F	G	H	I	J	参 加 数 計	勝 合 計	得 失 ポ イ ン ト	得 失 ゲ ー ム	得 失 ゲ ー ム 率	順 位	備 考
	勝 敗	勝 敗	勝 敗	勝 敗	勝 敗	勝 敗	勝 敗	勝 敗	勝 敗	勝 敗							
A 宮島醤油A		2 1 2 - 1 (4 - 3)	2 0 1 - 2 (2 - 4)	2 1 2 - 1 (5 - 2)	1 0 - 3 (1 - 6)	2 1 - 2 (2 - 4)	2 1 2 - 1 (5 - 3)	2 1 - 2 (3 - 4)	2 1 - 2 (2 - 4)	2 1 2 - 1 (4 - 3)	17	4 21	12 - 15 -3	28 - 33	4.590	7	
B 小城 バドミントンクラブ	2 1 - 2 (3 - 4)		2 1 - 2 (3 - 5)	2 1 3 - 0 (6 - 0)	2 1 - 2 (2 - 4)	2 1 - 2 (4 - 4)	2 1 - 2 (2 - 5)	2 0 - 3 (0 - 6)	2 0 - 3 (0 - 6)	2 1 - 2 (2 - 5)	18	1 19	9 - 18 -9	22 - 39	3.607	9	
C ムーヴA	2 1 2 - 1 (4 - 2)	2 1 2 - 1 (5 - 3)		2 1 2 - 1 (4 - 3)	2 1 3 - 0 (6 - 2)	2 1 3 - 0 (6 - 1)	2 1 3 - 0 (6 - 1)	2 1 2 - 1 (4 - 3)	2 0 - 3 (0 - 6)	2 1 - 2 (3 - 5)	18	7 25	18 - 9 9	38 - 26	5.938	2	
D 循誘クラブ	2 1 - 2 (2 - 5)	0 0 - 3 (0 - 6)	2 1 - 2 (3 - 4)		2 1 - 2 (2 - 4)	0 0 - 3 (0 - 6)	2 1 - 2 (3 - 4)	2 1 - 2 (2 - 4)	2 0 - 3 (1 - 6)	2 0 - 3 (1 - 6)	14	0 14	5 - 22 -17	14 - 45	2.373	10	
E Meds	2 1 3 - 0 (6 - 1)	2 1 2 - 1 (4 - 2)	2 0 - 3 (2 - 6)	2 1 2 - 1 (4 - 2)		2 1 2 - 1 (4 - 2)	2 1 3 - 0 (6 - 1)	2 1 - 2 (2 - 4)	2 0 - 3 (2 - 6)	1 1 - 2 (2 - 4)	17	5 22	14 - 13 1	32 - 28	5.333	5	
F バドキチクラブ	2 1 2 - 1 (4 - 2)	2 1 2 - 1 (4 - 4)	2 0 - 3 (1 - 6)	2 1 3 - 0 (6 - 0)	2 1 - 2 (2 - 4)		2 1 2 - 1 (4 - 2)	2 0 - 3 (1 - 6)	2 1 - 2 (3 - 4)	2 1 - 2 (2 - 5)	18	4 22	12 - 15 -3	27 - 33	4.500	6	
G CLUB ZERO B	2 1 - 2 (3 - 5)	2 1 2 - 1 (5 - 2)	2 0 - 3 (1 - 6)	2 1 2 - 1 (4 - 3)	2 0 - 3 (1 - 6)	2 1 - 2 (2 - 4)		2 0 - 3 (2 - 6)	2 0 - 3 (0 - 6)	2 1 - 2 (2 - 5)	18	2 20	7 - 20 -13	20 - 43	3.175	8	
H 佐大教職員 バドクラブA	2 1 2 - 1 (4 - 3)	2 1 3 - 0 (6 - 0)	2 1 - 2 (3 - 4)	2 1 2 - 1 (4 - 2)	2 1 2 - 1 (4 - 2)	2 1 3 - 0 (6 - 1)	2 1 3 - 0 (6 - 2)		2 1 - 2 (2 - 4)	2 1 - 2 (2 - 4)	18	6 24	18 - 9 9	37 - 22	6.271	4	
I 傾奇御免	2 1 2 - 1 (4 - 2)	2 1 3 - 0 (6 - 0)	2 1 3 - 0 (6 - 0)	2 1 3 - 0 (6 - 1)	2 1 3 - 0 (6 - 2)	2 1 2 - 1 (4 - 3)	2 1 3 - 0 (6 - 0)	2 1 2 - 1 (4 - 2)		2 1 2 - 1 (4 - 3)	18	9 27	23 - 4 19	46 - 13	7.797	1	
J 本丸クラブ	2 1 - 2 (3 - 4)	2 1 2 - 1 (5 - 2)	2 1 2 - 1 (5 - 3)	2 1 3 - 0 (6 - 1)	2 1 2 - 1 (4 - 2)	2 1 2 - 1 (5 - 2)	2 1 2 - 1 (5 - 2)	2 1 2 - 1 (4 - 2)	2 1 - 2 (3 - 4)		18	7 25	17 - 10 7	40 - 22	6.452	3	

参加点 (5人で参加…2 4~3人で参加…1) を入力する。

その試合に勝った場合、「1」を入力する。

その試合の内容を入力する。

佐賀県バドミントンリーグ 男子6部成績表

	A		B		C		D		E		F		G		H		I		J		参加数	勝合計	得失ポイント	得失ゲーム	得失ゲーム率	順位	備考							
	勝	敗	勝	敗	勝	敗	勝	敗	勝	敗	勝	敗	勝	敗	勝	敗	勝	敗	勝	敗														
A 佐賀大学B			2 1 2-1 (4-2)		2 1 2-1 (4-2)		2 1 0-3 (1-6)		2 1 3-0 (6-1)		2 1 2-1 (4-2)		2 1 1-2 (3-5)		2 1 0-3 (2-6)		2 1 0-3 (0-6)		2 1 2-1 (4-3)		18	5	23	12	-	15	28	-	33	4.590	5			
B 太良クラブ B	2 1 1-2 (2-4)		2 1 2-1 (4-3)		2 1 2-1 (3-5)		2 1 1-2 (3-5)		2 1 2-1 (4-2)		2 1 1-2 (2-5)		2 1 0-3 (0-6)		2 1 0-3 (0-6)		2 1 0-3 (0-6)		2 1 0-3 (2-6)		18	2	20	7	-	20	17	-	43	2.833	8			
C West ARITA	2 1 1-2 (2-4)	2 1 1-2 (3-4)		2 1 3-0 (6-0)		2 1 2-1 (4-2)		2 1 1-2 (2-4)		2 1 2-1 (4-2)		2 1 1-2 (2-5)		2 1 0-3 (0-6)		2 1 0-3 (0-6)		2 1 0-3 (0-6)		2 1 0-3 (0-6)		18	3	21	11	-	16	23	-	33	4.107	6		
D ムーヴB	2 1 3-0 (6-1)	2 1 2-1 (5-3)	1 1 0-3 (0-6)		1 1 1-2 (2-4)		2 1 3-0 (6-0)		2 1 1-2 (3-5)		2 1 1-2 (2-4)		1 1 0-3 (0-6)		2 1 1-2 (3-4)		2 1 1-2 (3-4)		2 1 1-2 (3-4)		2 1 1-2 (3-4)		15	3	18	12	-	15	27	-	33	4.500	10	
E 久保田クラブ	2 1 0-3 (1-6)	2 1 1-2 (2-4)	2 1 1-2 (2-4)	2 1 2-1 (4-2)		2 1 0-3 (0-6)		2 1 0-3 (1-6)		2 1 0-3 (0-6)		2 1 0-3 (0-6)		2 1 0-3 (0-6)		2 1 0-3 (0-6)		2 1 0-3 (0-6)		2 1 0-3 (0-6)		18	1	19	4	-	23	10	-	46	1.786	9		
F 佐大教職員 バドクラブB	2 1 1-2 (2-4)	2 1 2-1 (5-2)	2 1 2-1 (4-2)	2 1 0-3 (0-6)	2 1 3-0 (6-0)		2 1 1-2 (2-4)		2 1 0-3 (1-6)		2 1 0-3 (0-6)		2 1 0-3 (2-6)		2 1 0-3 (2-6)		2 1 0-3 (2-6)		2 1 0-3 (2-6)		2 1 0-3 (2-6)		18	3	21	9	-	18	22	-	36	3.793	7	
G PADDLE	2 1 2-1 (5-3)	2 1 3-0 (6-0)	2 1 1-2 (2-4)	2 1 2-1 (5-3)	2 1 3-0 (6-1)	2 1 2-1 (4-2)		2 1 1-2 (2-4)		2 1 0-3 (0-6)		2 1 2-1 (4-3)		2 1 2-1 (4-3)		2 1 2-1 (4-3)		2 1 2-1 (4-3)		2 1 2-1 (4-3)		18	6	24	16	-	11	34	-	26	5.667	4		
H ツヨぼんず	2 1 3-0 (6-2)	2 1 3-0 (6-0)	2 1 2-1 (5-2)	2 1 2-1 (4-2)	2 1 3-0 (6-0)	2 1 3-0 (6-1)	2 1 2-1 (4-2)		2 1 1-2 (3-5)		2 1 1-2 (2-4)		2 1 1-2 (2-4)		2 1 1-2 (2-4)		2 1 1-2 (2-4)		2 1 1-2 (2-4)		2 1 1-2 (2-4)		18	7	25	20	-	7	42	-	18	7.000	2	
I 玄海	2 1 3-0 (6-0)	2 1 3-0 (6-0)	2 1 3-0 (6-0)	2 1 3-0 (6-0)	2 1 3-0 (6-0)	2 1 3-0 (6-0)	2 1 3-0 (6-0)	2 1 3-0 (6-0)	2 1 2-1 (5-3)		2 1 2-1 (5-2)		2 1 2-1 (5-2)		2 1 2-1 (5-2)		2 1 2-1 (5-2)		2 1 2-1 (5-2)		2 1 2-1 (5-2)		18	9	27	25	-	2	52	-	5	9.123	1	
J SBクラブ	2 1 1-2 (3-4)	2 1 3-0 (6-2)	2 1 3-0 (6-0)	2 1 2-1 (4-3)	2 1 3-0 (6-0)	2 1 3-0 (6-2)	2 1 1-2 (3-4)	2 1 2-1 (4-2)	2 1 1-2 (2-5)		2 1 1-2 (2-5)		2 1 1-2 (2-5)		2 1 1-2 (2-5)		2 1 1-2 (2-5)		2 1 1-2 (2-5)		2 1 1-2 (2-5)		18	6	24	19	-	8	40	-	22	6.452	3	

参加点 (5人で参加...2 4~3人で参加...1) を入力する。

その試合に勝った場合、「1」を入力する。

その試合の内容を入力する。

佐賀県バドミントンリーグ 男子7部成績表

	A		B		C		D		E		F		G		H		I		J		参加数	勝 計	得 失 ポイント	得 失 ゲーム	得 失 ゲーム率	順位	備考					
	勝	敗	勝	敗	勝	敗	勝	敗	勝	敗	勝	敗	勝	敗	勝	敗	勝	敗														
A カチガラス			2	1	2	1	2	1	2	1	2	1	2	1	2	1	2	1	2	1	18	4	22	9	-	18	22	-	37	3.729	5	
B 我流羽根球団B	2	1			2	1	2	1	2	1	2	1	2	1	2	1	2	1	2	1	18	7	25	20	-	7	41	-	16	7.193	4	
C 火曜倶楽部 B	2	1	2	1			2	1	2	1	0	0	2	1	2	1	0	0	2	1	12	1	13	5	-	22	11	-	45	1.964	10	
D 嘉瀬クラブ B	1	1	2	1	1	1			1	1	2	1	2	1	1	1	1	1	1	1	12	3	15	10	-	17	21	-	34	3.818	/	
E 遊羽球会	2	1	2	1	2	1	2	1			2	1	2	1	2	1	2	1	2	1	18	8	26	22	-	5	45	-	13	7.759	2	
F 北方エンゼルス	2	1	2	1	2	1	2	1	2	1			2	1	2	1	2	1	2	1	18	8	26	23	-	4	46	-	11	8.070	1	
G 佐大医学部 B	2	1	1	1	2	1	1	1	1	1	1	1			1	1	2	1	1	1	12	2	14	8	-	19	21	-	37	3.621	8	
H 目達原クラブ C	2	1	1	1	2	1	1	1	2	1	1	1	1	1			2	1	1	1	13	1	14	7	-	20	15	-	40	2.727	9	
I CMB(佐賀)	2	1	2	1	2	1	2	1	2	1	2	1	2	1	2	1	2	1	2	1	18	7	25	22	-	5	46	-	14	7.667	3	
J ジャンボ	2	1	2	1	2	1	2	1	2	1	2	1	2	1	2	1	2	1	2	1	18	1	19	7	-	20	16	-	41	2.807	6	


参加点 (5人で参加…2 4~3人で参加…1) を入力する。


その試合に勝った場合、「1」を入力する。


その試合の内容を入力する。

佐賀県バドミントンリーグ 男子8部成績表

	A		B		C		D		E		F		G		H		I		参加数	勝 計	得 ポイント	失 ゲーム	得 ゲーム	失 ゲーム率	順位	備考				
	勝	敗	勝	敗	勝	敗	勝	敗	勝	敗	勝	敗	勝	敗	勝	敗	勝	敗												
A ダイナマイト B			2 1 3 - 0 (6 - 1)		2 1 3 - 0 (6 - 0)		2 1 3 - 0 (6 - 0)		2 1 3 - 0 (6 - 0)		2 1 3 - 0 (6 - 0)		2 1 3 - 0 (6 - 1)		2 1 3 - 0 (6 - 0)		2 1 3 - 0 (6 - 0)		16	8	24	24	-	0	48	-	2	9.600	1	
B ホワイトストーンズ	1 0 - 3 (1 - 6)			1 1 - 2 (3 - 4)		2 1 2 - 1 (4 - 2)		2 1 - 2 (4 - 4)		2 1 - 2 (3 - 5)		2 1 2 - 1 (4 - 2)		2 1 2 - 1 (4 - 2)		2 1 - 2 (3 - 4)		2 1 3 - 0 (6 - 0)	14	3	17	11	-	13	28	-	27	5.091	6	
C 浜クラブ	2 0 - 3 (0 - 6)	2 1 2 - 1 (4 - 3)			2 1 2 - 1 (4 - 2)		2 1 1 - 2 (3 - 5)		2 1 2 - 1 (4 - 2)		2 1 2 - 1 (4 - 2)		2 1 - 2 (2 - 5)		2 1 1 - 2 (4 - 5)		2 1 2 - 1 (4 - 2)	16	5	21	11	-	13	25	-	30	4.545	4		
D ヨワネックス	2 0 - 3 (0 - 6)	2 1 - 2 (2 - 4)	2 1 - 2 (2 - 4)			2 1 3 - 0 (6 - 1)		2 1 - 2 (2 - 4)		2 1 1 - 2 (2 - 4)		2 1 - 2 (3 - 4)		2 1 1 - 2 (3 - 4)		2 1 - 2 (3 - 4)	16	1	17	9	-	15	20	-	31	3.922	7			
E SC	2 0 - 3 (0 - 6)	2 1 2 - 1 (4 - 4)	2 1 2 - 1 (5 - 3)	2 0 - 3 (1 - 6)			2 1 3 - 0 (6 - 0)		2 1 1 - 2 (2 - 4)		2 1 - 2 (2 - 4)		2 1 1 - 2 (2 - 4)		2 1 2 - 1 (5 - 2)	16	4	20	11	-	13	25	-	29	4.630	5				
F ネイブル	2 0 - 3 (0 - 6)	2 1 2 - 1 (5 - 3)	2 1 - 2 (2 - 4)	2 1 2 - 1 (4 - 2)	0 0 - 3 (0 - 6)			0 0 - 3 (0 - 6)		2 1 1 - 2 (3 - 4)		2 1 2 - 1 (4 - 2)		2 1 2 - 1 (4 - 2)	12	3	15	8	-	16	18	-	33	3.529	9					
G SUMCO	2 0 - 3 (1 - 6)	2 1 - 2 (2 - 4)	2 1 2 - 1 (5 - 2)	2 1 2 - 1 (4 - 2)	2 1 2 - 1 (4 - 2)	2 1 3 - 0 (6 - 0)			2 1 2 - 1 (4 - 3)		2 1 3 - 0 (6 - 0)		2 1 2 - 1 (4 - 3)		2 1 3 - 0 (6 - 0)	16	6	22	15	-	9	32	-	19	6.275	2				
H 佐賀市役所	2 0 - 3 (0 - 6)	2 1 2 - 1 (4 - 3)	2 1 2 - 1 (5 - 4)	2 1 2 - 1 (4 - 3)	2 1 2 - 1 (4 - 2)	2 1 2 - 1 (4 - 3)	2 1 2 - 1 (3 - 4)			2 1 2 - 1 (5 - 3)		2 1 2 - 1 (5 - 3)		2 1 2 - 1 (5 - 3)	16	6	22	13	-	11	29	-	28	5.088	3					
I 宮島醤油 B	2 0 - 3 (0 - 6)	2 0 - 3 (0 - 6)	2 1 1 - 2 (2 - 4)	2 1 2 - 1 (4 - 3)	2 1 - 2 (2 - 5)	2 1 1 - 2 (2 - 4)	2 0 - 3 (0 - 6)	2 1 - 2 (3 - 5)											16	1	17	6	-	18	13	-	39	2.500	8	


 参加点 (5人で参加…2 4~3人で参加…1) を入力する。


 その試合に勝った場合、「1」を入力する。


 その試合の内容を入力する。

佐賀県バドミントンリーグ 男子9部成績表

	A	B	C	D	E	F	G	H	I	参 加	勝 数	合 計	得 ポ イ ン ト	失 ポ イ ン ト	得 ゲ ー ム	失 ゲ ー ム	得 失 ゲ ー ム 率	順 位	備 考
A 羽ポン		2 1 2 - 1 (4 - 3)	2 1 1 - 2 (2 - 4)	2 1 0 - 3 (0 - 6)	2 1 0 - 3 (0 - 6)	2 1 0 - 3 (1 - 6)	2 1 1 - 2 (3 - 4)	2 1 0 - 3 (1 - 6)	2 1 3 - 0 (6 - 0)	16	2	18	7	-10	17	-35	3.269	6	
B 新栄クラブ	2 1 1 - 2 (3 - 4)		2 1 3 - 0 (6 - 0)	2 1 0 - 3 (1 - 6)	2 1 0 - 3 (1 - 6)	2 1 0 - 3 (0 - 6)	2 1 2 - 1 (4 - 2)	2 1 1 - 2 (2 - 4)	2 1 0 - 3 (0 - 6)	16	2	18	7	-10	17	-34	3.333	5	
C SUYAMA	2 1 2 - 1 (4 - 2)	0 1 0 - 3 (0 - 6)		0 1 0 - 3 (0 - 6)	2 1 0 - 3 (0 - 6)	2 1 0 - 3 (0 - 6)	2 1 1 - 2 (3 - 5)	2 1 2 - 1 (5 - 2)	2 1 1 - 2 (2 - 4)	12	2	14	6	-12	18	-37	2.745	9	
D 大町BIG BANG	2 1 3 - 0 (6 - 0)	2 1 3 - 0 (6 - 1)	2 1 3 - 0 (6 - 0)		2 1 1 - 2 (3 - 4)	2 1 0 - 3 (0 - 6)	2 1 3 - 0 (6 - 1)	2 1 3 - 0 (6 - 2)	2 1 2 - 1 (4 - 4)	16	6	22	18	6	37	-18	6.727	3	
E リプトンユナイテッド Bd	2 1 3 - 0 (6 - 0)	2 1 3 - 0 (6 - 1)	2 1 3 - 0 (6 - 0)	2 1 2 - 1 (4 - 3)		2 1 1 - 2 (2 - 5)	2 1 3 - 0 (6 - 0)	2 1 3 - 0 (6 - 0)	2 1 2 - 1 (5 - 3)	16	7	23	20	4	41	-12	7.736	2	
F CMB(鳥栖)	2 1 3 - 0 (6 - 1)	2 1 3 - 0 (6 - 0)	2 1 3 - 0 (6 - 0)	2 1 3 - 0 (6 - 0)	2 1 2 - 1 (5 - 2)		2 1 3 - 0 (6 - 0)	2 1 3 - 0 (6 - 0)	2 1 2 - 1 (4 - 2)	16	8	24	22	2	45	-5	9.000	1	
G Andy	1 1 2 - 1 (4 - 3)	1 1 1 - 2 (2 - 4)	2 1 2 - 1 (5 - 3)	2 1 0 - 3 (1 - 6)	2 1 0 - 3 (0 - 6)	2 1 0 - 3 (0 - 6)		2 1 1 - 2 (2 - 5)	2 1 0 - 3 (0 - 6)	14	2	16	6	-12	18	-39	2.642	7	
H 朝日町クラブB	2 1 3 - 0 (6 - 1)	2 1 2 - 1 (4 - 2)	2 1 1 - 2 (2 - 5)	2 1 0 - 3 (2 - 6)	2 1 0 - 3 (0 - 6)	2 1 0 - 3 (0 - 6)	2 1 2 - 1 (5 - 2)		2 1 3 - 0 (6 - 0)	16	4	20	11	-2	13	-28	4.717	4	
I 西九州大学	0 1 0 - 3 (0 - 6)	2 1 3 - 0 (6 - 0)	2 1 2 - 1 (4 - 2)	2 1 1 - 2 (4 - 4)	2 1 1 - 2 (3 - 5)	2 1 1 - 2 (2 - 4)	2 1 3 - 0 (6 - 0)	0 1 0 - 3 (0 - 6)		12	3	15	11	-2	13	-27	4.808	8	

 参加点 (5人で参加…2 4~3人で参加…1) を入力する。

 その試合に勝った場合、「1」を入力する。

 その試合の内容を入力する。